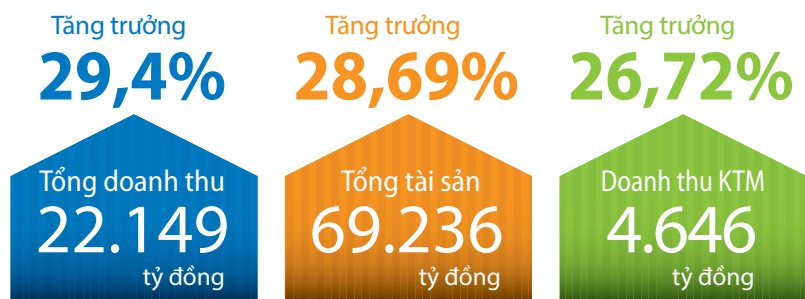


# TỔNG CÔNG TY BẢO VIỆT NHÂN THỌ BÁO CÁO KẾT QUẢ KINH DOANH NĂM 2017



Ghi chú: Tăng trưởng so với năm 2016

## BÁO CÁO TÀI CHÍNH TÓM LƯỢC 2017

### BẢNG CÂN ĐỐI KẾ TOÁN

Đơn vị: Triệu đồng

TÀI SẢN	Tại ngày 31/12/2017	Tại ngày 31/12/2016
<b>TÀI SẢN NGẮN HẠN</b>	<b>11.879.606</b>	<b>7.712.207</b>
Tiền và tương đương tiền	956.740	1.587.755
Các khoản đầu tư ngắn hạn	7.893.686	3.628.955
Các khoản phải thu	2.957.784	2.402.392
Hàng tồn kho	38.123	20.446
Tài sản ngắn hạn khác	33.273	72.659
<b>TÀI SẢN DÀI HẠN</b>	<b>57.356.225</b>	<b>46.087.631</b>
Tài sản cố định	575.828	619.493
Bất động sản đầu tư	45.389	23.449
Các khoản đầu tư tài chính dài hạn	56.633.864	45.345.479
Các khoản phải thu dài hạn	31.963	25.429
Tài sản dài hạn khác	69.181	73.781
<b>TỔNG CỘNG TÀI SẢN</b>	<b>69.235.831</b>	<b>53.799.838</b>
<b>NGUỒN VỐN</b>	<b>Tại ngày 31/12/2017</b>	<b>Tại ngày 31/12/2016</b>
<b>NỢ PHẢI TRẢ</b>	<b>65.675.849</b>	<b>50.534.677</b>
Nợ ngắn hạn	17.666.073	12.559.008
Nợ dài hạn	131.312	98.081
Dự phòng nghiệp vụ	47.878.464	37.877.588
<b>NGUỒN VỐN CHỦ SỞ HỮU</b>	<b>3.559.982</b>	<b>3.265.161</b>
Vốn điều lệ	2.500.000	2.500.000
Quỹ dự trữ bắt buộc	250.000	213.375
Lợi nhuận giữ lại	809.982	551.786
<b>TỔNG CỘNG NGUỒN VỐN</b>	<b>69.235.831</b>	<b>53.799.838</b>

### BÁO CÁO KẾT QUẢ KINH DOANH

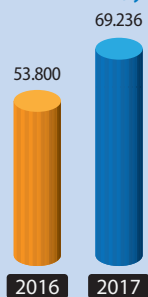
Đơn vị: Triệu đồng

CHỈ TIÊU	Năm 2017	Năm 2016
<b>TỔNG DOANH THU</b>	<b>22.149.216</b>	<b>17.116.890</b>
Doanh thu hoạt động bảo hiểm	17.470.700	13.456.429
Doanh thu hoạt động tài chính	4.641.423	3.647.360
Doanh thu hoạt động khác	37.093	13.101
<b>TỔNG CHI PHÍ</b>	<b>21.148.355</b>	<b>16.489.472</b>
Chi hoạt động bảo hiểm	16.446.902	12.971.489
Chi hoạt động tài chính	1.409.969	1.049.919
Chi bán hàng và quản lý doanh nghiệp	3.289.858	2.468.015
Chi hoạt động khác	1.625	49
<b>LỢI NHUẬN TRƯỚC THUẾ</b>	<b>1.000.861</b>	<b>627.418</b>
<b>THUẾ THU NHẬP DOANH NGHIỆP</b>	<b>188.590</b>	<b>114.474</b>
<b>LỢI NHUẬN SAU THUẾ</b>	<b>812.271</b>	<b>512.944</b>

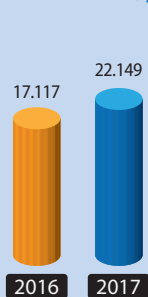
### CÁC CHỈ TIÊU TÀI CHÍNH CƠ BẢN

CHỈ TIÊU	Năm 2017	Năm 2016
<b>CƠ CẤU TÀI SẢN</b>		
Tài sản cố định/Tổng tài sản (%)	0,83%	1,15%
Tài sản lưu động/Tổng tài sản (%)	17,16%	14,34%
<b>CƠ CẤU NGUỒN VỐN</b>		
Nợ phải trả/Tổng nguồn vốn (%)	94,86%	93,93%
Vốn chủ sở hữu/Tổng nguồn vốn (%)	5,14%	6,07%
<b>KHẢ NĂNG THANH TOÁN</b>		
Khả năng thanh toán nhanh (lần)	6,6 lần	5,3 lần
Khả năng thanh toán hiện hành (lần)	8,8 lần	7,7 lần
<b>TỶ SUẤT LỢI NHUẬN</b>		
Tỷ suất lợi nhuận trước thuế/Tổng tài sản (%)	1,45%	1,17%
Tỷ suất lợi nhuận sau thuế/Doanh thu thuần (%)	4,66%	3,82%
Tỷ suất lợi nhuận sau thuế/Nguồn vốn chủ sở hữu (%)	32,49%	20,52%

#### TỔNG TÀI SẢN (tỷ đồng)



#### TỔNG DOANH THU (tỷ đồng)



## BẢO VIỆT NHÂN THỌ - CÔNG TY BẢO HIỂM UY TÍN NHẤT THỊ TRƯỜNG

**Tổng Công ty Bảo Việt Nhân thọ** - Công ty thành viên với 100% vốn của Tập đoàn Bảo Việt - là công ty tiên phong khai mở thị trường bảo hiểm nhân thọ tại Việt Nam từ năm 1996. Đến nay, Bảo Việt Nhân thọ tự hào đã hoạch định kế hoạch tài chính và bảo vệ cho hơn 12.5 triệu lượt Khách hàng, chi trả quyền lợi bảo hiểm và đáo hạn cho Khách hàng với tổng giá trị gần 30.000 tỷ đồng.

Hiện tại, giỏ sản phẩm của Bảo Việt Nhân thọ cung cấp cho khách hàng lựa chọn phong phú với gần 50 sản phẩm các loại, và không ngừng nghiên cứu, phát triển và giới thiệu các sản phẩm mới ưu việt hơn trên thị trường để phục vụ nhu cầu đa dạng của khách hàng trong mỗi giai đoạn của cuộc sống... Các sản phẩm của Bảo Việt Nhân thọ đạt tiêu chuẩn quốc tế và được địa phương hóa, phù hợp với nhu cầu của người dân Việt Nam. Bảo Việt Nhân thọ khẳng định cam kết thực hiện sứ mệnh bảo đảm lợi ích Việt, mang đến cho khách hàng tại Việt Nam những sản phẩm, dịch vụ tài chính với chất lượng tốt nhất theo đúng tôn chỉ **"Niềm tin vững chắc, cam kết vững bền"**.

## BÁO CÁO KẾT QUẢ KINH DOANH NĂM 2017

Năm 2017, Bảo Việt Nhân thọ đạt mức tăng trưởng ấn tượng nhờ phát huy sức mạnh tổng thể trong lĩnh vực kinh doanh, nâng cao năng suất lao động, áp dụng công nghệ, tập trung đầu tư và phát triển đội ngũ cán bộ đồng thời nâng cao chất lượng của tư vấn viên.

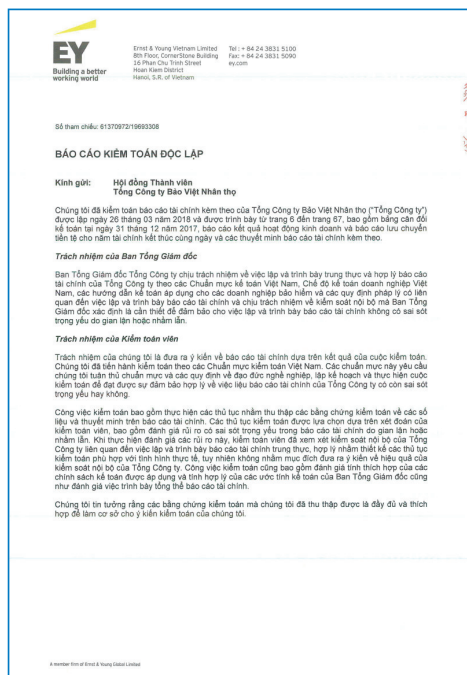
Bảo Việt Nhân thọ dẫn đầu thị trường bảo hiểm nhân thọ Việt Nam năm 2017 với tổng doanh thu phí bảo hiểm đạt 17.471 tỷ đồng, tăng trưởng 29,83%. Doanh thu khai thác mới đạt 4.646 tỷ đồng, tăng trưởng 26,72%.

Với hệ thống dịch vụ chất lượng và hoạt động kinh doanh hiệu quả, Tạp chí Tài chính thế giới (World Finance) đã công bố Bảo Việt Nhân thọ là "Công ty bảo hiểm nhân thọ tốt nhất Việt Nam 2017".

Với những hoạt động tích cực mang lại giá trị thiết thực cho các khách hàng và cộng đồng, Bảo Việt Nhân thọ vinh dự đón nhận giải thưởng "Công ty bảo hiểm nhân thọ vì Sức khỏe cộng đồng" do Tạp chí Tài chính và Ngân hàng toàn cầu uy tín của Anh Quốc (Global Banking and Finance Review) đánh giá và bình chọn.

**Bảo Việt Nhân thọ xin trân trọng cảm ơn niềm tin của Quý khách hàng và các đối tác!**

## BÁO CÁO CỦA KIỂM TOÁN ĐỘC LẬP



Ngày 31 tháng 03 năm 2018

**Tổng Giám đốc**

**Phạm Ngọc Sơn**