

## BÁO CÁO TÀI CHÍNH TÓM LƯỢC 2018

### BẢNG CÂN ĐỐI KẾ TOÁN

Đơn vị: Triệu đồng

TÀI SẢN	Tại ngày 31/12/2018	Tại ngày 31/12/2017
<b>TÀI SẢN NGẮN HẠN</b>	17.577.029	11.868.788
Tiền và tương đương tiền	846.650	956.740
Các khoản đầu tư ngắn hạn	13.552.770	7.883.498
Các khoản phải thu	3.106.087	2.957.153
Hàng tồn kho	42.535	38.123
Tài sản ngắn hạn khác	28.987	33.273
<b>TÀI SẢN DÀI HẠN</b>	70.360.087	57.356.225
Tài sản cố định	522.509	575.828
Bất động sản đầu tư	45.389	45.389
Các khoản đầu tư tài chính dài hạn	69.670.917	56.633.864
Các khoản phải thu dài hạn	33.903	31.963
Tài sản dài hạn khác	87.368	69.181
<b>TỔNG CỘNG TÀI SẢN</b>	87.937.116	69.225.012
<b>NGUỒN VỐN</b>	Tại ngày 31/12/2018	Tại ngày 31/12/2017
<b>NỢ PHẢI TRẢ</b>	83.675.862	65.657.446
Nợ ngắn hạn	20.358.447	17.648.455
Nợ dài hạn	176.650	131.312
Dự phòng nghiệp vụ	63.140.766	47.877.678
<b>NGUỒN VỐN CHỦ SỞ HỮU</b>	4.261.253	3.567.566
Vốn điều lệ	3.000.000	2.500.000
Quý dự trữ bắt buộc	289.065	250.000
Lợi nhuận giữ lại	972.188	817.566
<b>TỔNG CỘNG NGUỒN VỐN</b>	87.937.116	69.225.012

### BÁO CÁO KẾT QUẢ KINH DOANH

Đơn vị: Triệu đồng

CHỈ TIÊU	Năm 2018	Năm 2017
<b>TỔNG DOANH THU</b>	29.359.650	22.150.494
Doanh thu hoạt động bảo hiểm	21.507.292	17.471.776
Doanh thu hoạt động tài chính	7.818.255	4.641.423
Doanh thu hoạt động khác	34.104	37.295
<b>TỔNG CHI PHÍ</b>	28.403.271	21.138.642
Chi hoạt động bảo hiểm	23.097.322	16.436.946
Chi hoạt động tài chính	1.595.904	1.409.969
Chi bán hàng và quản lý doanh nghiệp	3.709.617	3.290.102
Chi hoạt động khác	428	1.625
<b>LỢI NHUẬN TRƯỚC THUẾ</b>	956.380	1.011.852
<b>THUẾ THU NHẬP DOANH NGHIỆP</b>	175.077	192.072
<b>LỢI NHUẬN SAU THUẾ</b>	781.303	819.780

### CÁC CHỈ TIÊU TÀI CHÍNH CƠ BẢN

CHỈ TIÊU	Năm 2018	Năm 2017
<b>CƠ CẤU TÀI SẢN</b>		
Tài sản cố định/Tổng tài sản (%)	0,59%	0,83%
Tài sản lưu động/Tổng tài sản (%)	19,99%	17,15%
<b>CƠ CẤU NGUỒN VỐN</b>		
Nợ phải trả/Tổng nguồn vốn (%)	95,15%	94,85%
Vốn chủ sở hữu/Tổng nguồn vốn (%)	4,85%	5,15%
<b>Khả năng thanh toán</b>		
Khả năng thanh toán nhanh (lần)	9,8 lần	6,6 lần
Khả năng thanh toán hiện hành (lần)	11,9 lần	8,9 lần
<b>TỶ SUẤT LỢI NHUẬN</b>		
Tỷ suất lợi nhuận trước thuế/Tổng tài sản (%)	1,09%	1,46%
Tỷ suất lợi nhuận sau thuế/Doanh thu thuần (%)	3,64%	4,70%
Tỷ suất lợi nhuận sau thuế/Nguồn vốn chủ sở hữu (%)	26,04%	32,79%

# TỔNG CÔNG TY BẢO VIỆT NHÂN THỌ BÁO CÁO KẾT QUẢ KINH DOANH NĂM 2018

## BẢO VIỆT NHÂN THỌ - CÔNG TY BẢO HIỂM UY TÍN NHẤT THỊ TRƯỜNG

**Tổng Công ty Bảo Việt Nhân thọ** - Công ty con với 100% vốn của Tập đoàn Bảo Việt - là Công ty tiên phong khai mở thị trường bảo hiểm nhân thọ tại Việt Nam từ năm 1996. Đến nay, Bảo Việt Nhân thọ tự hào đã hoạch định kế hoạch tài chính và bảo vệ cho hơn 14,2 triệu lượt khách hàng, chi trả quyền lợi bảo hiểm và đáo hạn cho khách hàng với tổng giá trị gần 35.000 tỷ đồng.

Hiện tại, giò sản phẩm của Bảo Việt Nhân thọ cung cấp cho khách hàng lựa chọn phong phú với gần 50 sản phẩm các loại, và không ngừng nghiên cứu, phát triển và giới thiệu các sản phẩm mới ưu việt hơn trên thị trường để phục vụ nhu cầu đa dạng của khách hàng trong mỗi giai đoạn của cuộc sống... Các sản phẩm của Bảo Việt Nhân thọ đạt tiêu chuẩn quốc tế và được địa phương hóa, phù hợp với nhu cầu của người dân Việt Nam. Bảo Việt Nhân thọ khẳng định cam kết thực hiện sứ mệnh bảo đảm lợi ích Việt, mang đến cho khách hàng tại Việt Nam những sản phẩm, dịch vụ tài chính với chất lượng tốt nhất theo đúng tôn chỉ **"Niềm tin vững chắc - Cam kết vững bền"**.

## BÁO CÁO KẾT QUẢ KINH DOANH NĂM 2018

Năm 2018, Bảo Việt Nhân thọ tiếp tục dẫn đầu thị trường bảo hiểm nhân thọ Việt Nam với doanh thu khai thác mới đạt 5.269 tỷ đồng và tổng doanh thu phí bảo hiểm đạt 21.507 tỷ đồng, tăng trưởng 23,1% so với cùng kỳ năm 2017.

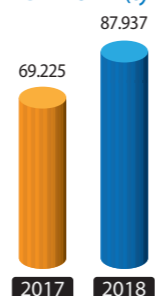
Nhằm mang đến các giá trị gia tăng cho khách hàng, Bảo Việt Nhân thọ liên tục nghiên cứu, ứng dụng công nghệ thông minh vào quá trình quản lý vận hành và phục vụ khách hàng như chatbot tự động 24/24 giờ; đa dạng hình thức thanh toán; rút ngắn thời gian giải quyết quyền lợi bảo hiểm chỉ còn 15 phút, ra mắt ứng dụng MyBVLife trên điện thoại di động giúp khách hàng tra cứu thông tin hợp đồng thuận tiện hơn, ...

Bên cạnh các hoạt động kinh doanh và tăng trưởng khả quan, Bảo Việt Nhân thọ còn tích cực thực hiện trách nhiệm với cộng đồng, không ngừng nghiên cứu và cho ra mắt các sản phẩm "bảo vệ cuộc sống" ưu việt; tổ chức các chương trình hội thảo tư vấn về phòng chống các bệnh lý nghiêm trọng như ung thư, tim mạch cho hàng chục nghìn người dân với sự tham gia của các giáo sư, tiến sĩ, bác sĩ đầu ngành; tổ chức các sự kiện nhằm nâng cao nhận thức về tập luyện thể thao, rèn luyện sức khỏe.

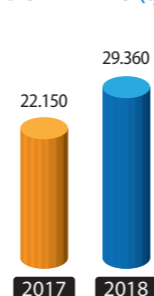
Với những nỗ lực không ngừng trong việc đóng góp vào sự an lành thịnh vượng của các gia đình Việt, Bảo Việt Nhân thọ đã vinh dự nhận Giải thưởng "Công ty bảo hiểm nhân thọ tốt nhất Việt Nam 2018" và tự hào dẫn đầu Top 10 "Công ty bảo hiểm nhân thọ uy tín Việt Nam 2018".

**Bảo Việt Nhân thọ trân trọng cảm ơn niềm tin của Quý khách hàng và các đối tác!**

TỔNG TÀI SẢN (tỷ đồng)



TỔNG DOANH THU (tỷ đồng)



Tăng trưởng

**33%**

Tổng doanh thu

**29.360**

tỷ đồng

Tăng trưởng

**27%**

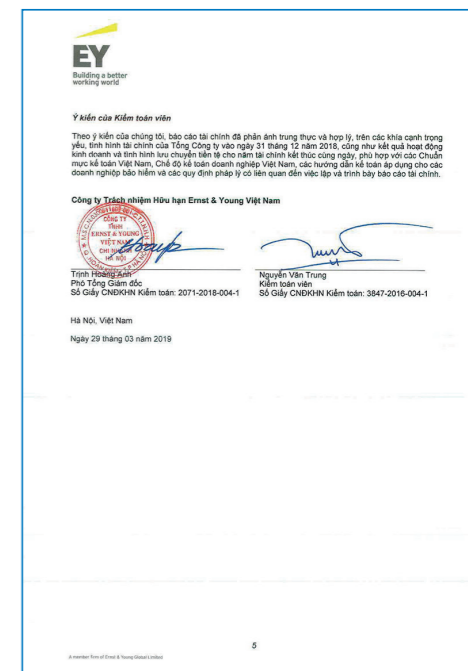
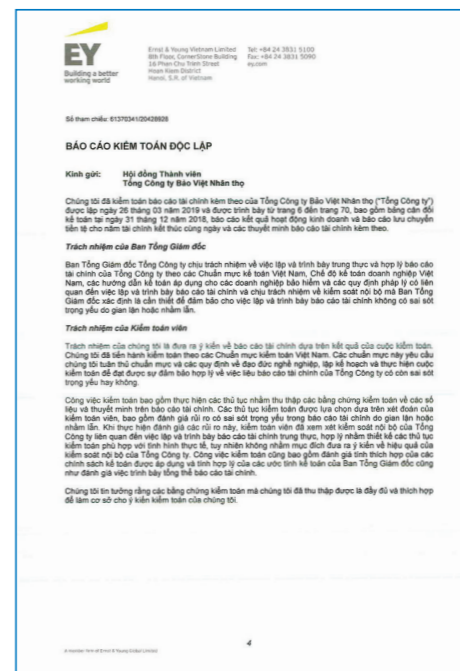
Tổng tài sản

**87.937**

tỷ đồng

Ghi chú: Tăng trưởng so với năm 2017

## BÁO CÁO CỦA KIỂM TOÁN ĐỘC LẬP



Ngày 31 tháng 03 năm 2019

**Tổng Giám đốc**



**Phạm Ngọc Sơn**

TỔNG CÔNG TY BẢO VIỆT NHÂN THỌ

Tầng 37, Keangnam Hanoi Landmark Tower, Đường Phạm Hùng, Quận Nam Từ Liêm, TP. Hà Nội

Tổng đài 1900 558899 nhánh số 4 | Fax (04) 3577 0958 | Email baovietnhantho@baoviet.com.vn | Website www.baovietnhantho.com.vn

**BAOVIET** Life

BẢO VIỆT NHÂN THỌ

NIỀM TIN VỮNG CHẮC, CAM KẾT VỮNG BỀN