

TỔNG CÔNG TY BẢO VIỆT NHÂN THỌ BÁO CÁO KẾT QUẢ KINH DOANH NĂM 2014

Tăng trưởng

27%

Tổng doanh thu
10.765
tỷ đồng

Tăng trưởng

31%

Doanh thu KTM
2.093
tỷ đồng

Tăng trưởng

7,4%

Lợi nhuận trước thuế
755
tỷ đồng

Ghi chú: Tăng trưởng so với năm 2013

SƠ LƯỢC VỀ BẢO VIỆT NHÂN THỌ

Tổng Công ty Bảo Việt Nhân thọ là Công ty thành viên với 100% vốn của Tập đoàn Bảo Việt. Trong 19 năm qua (1996-2015), Bảo Việt Nhân thọ tự hào đã hoạch định kế hoạch tài chính và bảo vệ cho trên 5 triệu khách hàng, chi trả quyền lợi bảo hiểm và đáo hạn cho khách hàng với tổng giá trị gần 30.000 tỷ đồng. Hiện tại, giỏ sản phẩm của Bảo Việt Nhân thọ cung cấp cho khách hàng lựa chọn phong phú với gần 50 sản phẩm các loại, đặc biệt dòng sản phẩm liên kết chung của Bảo Việt Nhân thọ liên tục qua nhiều năm liên giữ vững vị trí là dòng sản phẩm hấp dẫn nhất trên thị trường với tỷ lệ lãi suất cam kết cao và quyền lợi đảm bảo linh hoạt. Các sản phẩm của Bảo Việt Nhân thọ đạt tiêu chuẩn quốc tế và được địa phương hóa, phù hợp với nhu cầu của người dân Việt Nam. Bảo Việt Nhân thọ khẳng định cam kết mang đến cho khách hàng tại Việt Nam những sản phẩm, dịch vụ tài chính với chất lượng tốt nhất theo đúng tôn chỉ "Niềm tin vững chắc, cam kết vững bền".

BÁO CÁO CỦA HỘI ĐỒNG THÀNH VIÊN & BAN GIÁM ĐỐC

Năm 2014, Bảo Việt Nhân thọ hoàn thành xuất sắc kế hoạch kinh doanh, với mức tăng trưởng cao về doanh thu, lợi nhuận so với năm 2013 nhờ phát huy sức mạnh tổng thể trong lĩnh vực kinh doanh, tăng cường tập trung hóa các mặt hoạt động, nâng cao năng suất lao động, tập trung đầu tư và phát triển đội ngũ cán bộ đồng thời nâng cao chất lượng của tư vấn viên.



Tổng doanh thu của Tổng Công ty Bảo Việt Nhân thọ năm 2014 đạt 10.765 tỷ đồng, hoàn thành 117% kế hoạch năm 2014, tăng 27% so với năm 2013.

Doanh thu khai thác mới qui năm là 2.093 tỷ đồng, tăng trưởng quy năm là 31% so với năm 2013, mức tăng trưởng trên cao hơn mức tăng của toàn thị trường.

Cùng với doanh thu, lợi nhuận của Bảo Việt Nhân thọ cũng tăng trưởng ổn định qua các năm và đến năm 2014 lợi nhuận trước thuế đạt 755 tỷ đồng, hoàn thành 102% kế hoạch năm 2014, tăng trưởng 7,4% so với năm 2013.

Kết quả trên đã minh chứng cho sự tin tưởng ngày càng cao của Quý khách hàng đối với Bảo Việt Nhân thọ. Năm 2014 vừa qua cũng là năm Bảo Việt Nhân thọ được các cơ quan chính phủ ghi nhận là doanh nghiệp bảo hiểm đứng đầu thị trường về đóng góp thuế thu nhập doanh nghiệp cho ngân sách quốc gia, doanh nghiệp đạt giải Thương hiệu mạnh và là một trong 30 Doanh nghiệp tiêu biểu được Lãnh đạo Nhà nước vinh danh vì có những đóng góp tích cực cho các hoạt động cộng đồng vì trẻ em năm 2014.

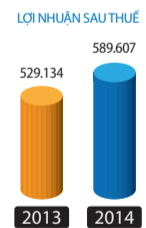
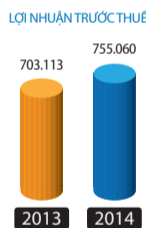
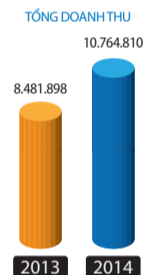
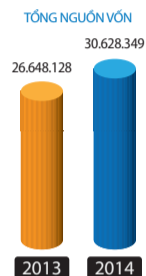
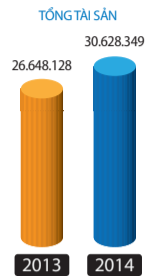
BÁO CÁO CỦA KIỂM TOÁN ĐỘC LẬP



BÁO CÁO TÀI CHÍNH TÓM LƯỢC 2014

BẢNG CÂN ĐỐI KẾ TOÁN

Đơn vị: Triệu đồng



TÀI SẢN	31/12/2014	31/12/2013
TÀI SẢN LƯU ĐỘNG	6.414.442	4.777.822
Tiền và tương đương tiền	857.662	742.033
Các khoản đầu tư tài chính ngắn hạn	3.994.903	2.604.018
Các khoản phải thu	1.509.267	1.388.521
Hàng tồn kho	15.185	15.597
Tài sản ngắn hạn khác	37.425	27.654
TÀI SẢN DÀI HẠN	24.213.908	21.870.306
Tài sản cố định	630.601	601.586
Các khoản đầu tư tài chính dài hạn	23.562.123	21.239.332
Ký quỹ bảo hiểm	12.000	12.000
Tài sản dài hạn khác	9.184	17.387
TỔNG CỘNG TÀI SẢN	30.628.349	26.648.128
NGUỒN VỐN	31/12/2014	31/12/2013
NỢ PHẢI TRẢ	28.259.664	24.436.585
Nợ ngắn hạn	3.950.373	4.332.612
Nợ dài hạn	110.783	85.142
Dự phòng nghiệp vụ	24.198.508	20.018.831
NGUỒN VỐN CHỦ SỞ HỮU	2.368.686	2.211.543
Vốn điều lệ	2.000.000	2.000.000
Quỹ dự trữ bắt buộc	155.816	126.336
Lợi nhuận giữ lại	212.870	85.207
TỔNG CỘNG NGUỒN VỐN	30.628.349	26.648.128

BÁO CÁO KẾT QUẢ KINH DOANH

Đơn vị: Triệu đồng

CHỈ TIÊU	2014	2013
TỔNG DOANH THU	10.764.810	8.481.898
Doanh thu hoạt động bảo hiểm	7.957.982	6.305.693
Doanh thu hoạt động tài chính	2.800.517	2.169.987
Doanh thu hoạt động khác	6.311	6.218
TỔNG CHI PHÍ	10.009.750	7.778.784
Chi hoạt động bảo hiểm	7.852.104	6.120.291
Chi hoạt động tài chính	715.803	522.227
Chi bán hàng và quản lý doanh nghiệp	1.441.795	1.136.165
Chi hoạt động khác	49	101
LỢI NHUẬN TRƯỚC THUẾ	755.060	703.113
Dự phòng đảm bảo cân đối	7.551	7.031
Thuế thu nhập doanh nghiệp	157.903	166.949
LỢI NHUẬN SAU THUẾ	589.607	529.134

CÁC CHỈ TIÊU TÀI CHÍNH CƠ BẢN

CHỈ TIÊU	2014	2013
CƠ CẤU TÀI SẢN		
Tài sản cố định/Tổng tài sản (%)	2,06%	2,26%
Tài sản lưu động/Tổng tài sản (%)	20,94%	17,93%
CƠ CẤU NGUỒN VỐN		
Nợ phải trả/Tổng nguồn vốn (%)	92,27%	91,70%
Vốn chủ sở hữu/Tổng nguồn vốn (%)	7,73%	8,30%
KHẢ NĂNG THANH TOÁN		
Khả năng thanh toán nhanh (lần)	7,05 lần	5,47 lần
Khả năng thanh toán hiện hành (lần)	1,08 lần	1,09 lần
TỶ SUẤT LỢI NHUẬN		
Tỷ suất lợi nhuận trước thuế/Tổng tài sản (%)	2,47%	2,64%
Tỷ suất lợi nhuận sau thuế/Doanh thu thuần (%)	15,29%	14,22%
Tỷ suất lợi nhuận sau thuế/Nguồn vốn chủ sở hữu (%)	29,48%	30,18%

Ngày 31 tháng 03 năm 2015
Người đại diện theo pháp luật,
Chủ tịch Hội đồng Thành viên



Thần Hiến Anh

TỔNG CÔNG TY BẢO VIỆT NHÂN THỌ

Tầng 37, Keangnam Hanoi Landmark Tower, Đường Phạm Hùng, Quận Nam Từ Liêm, TP. Hà Nội

Tổng đài 1900 58899 nhánh số 4 | Fax (04) 3577 0958 | Email baovietnhantho@baoviet.com.vn | Website www.baovietnhantho.com.vn

BAOVIET Life

BẢO VIỆT NHÂN THỌ

NIỀM TIN VỮNG CHẮC, CAM KẾT VỮNG BỀN