



VỮNG BƯỚC TIÊN PHONG  
TỰ HÀO THƯƠNG HIỆU VIỆT

# TỔNG CÔNG TY BẢO VIỆT NHÂN THỌ BÁO CÁO KẾT QUẢ KINH DOANH NĂM 2019

## BÁO CÁO TÀI CHÍNH TÓM LƯỢC 2019

### BẢNG CÂN ĐỐI KẾ TOÁN

Đơn vị: Triệu đồng

TÀI SẢN	Tại ngày 31/12/2019	Tại ngày 31/12/2018
<b>TÀI SẢN NGẮN HẠN</b>	23.916.702	17.577.029
Tiền và tương đương tiền	982.444	846.650
Các khoản đầu tư ngắn hạn	19.274.993	13.552.770
Các khoản phải thu	3.603.488	3.106.087
Hàng tồn kho	44.008	42.535
Tài sản ngắn hạn khác	11.769	28.987
<b>TÀI SẢN DÀI HẠN</b>	77.247.364	70.360.087
Tài sản cố định	508.315	522.509
Bất động sản đầu tư	45.389	45.389
Các khoản đầu tư tài chính dài hạn	76.531.423	69.670.917
Các khoản phải thu dài hạn	34.577	33.903
Tài sản dài hạn khác	127.660	87.368
<b>TỔNG CỘNG TÀI SẢN</b>	101.164.066	87.937.116
<b>NGUỒN VỐN</b>		
<b>NỢ PHẢI TRẢ</b>	95.944.810	83.675.862
Nợ ngắn hạn	16.875.806	20.358.447
Nợ dài hạn	203.898	176.650
Dự phòng nghiệp vụ	78.865.106	63.140.766
<b>NGUỒN VỐN CHỦ SỞ HỮU</b>	5.219.257	4.261.253
Vốn điều lệ	4.150.000	3.000.000
Quỹ dự trữ bắt buộc	333.777	289.065
Lợi nhuận giữ lại	735.480	972.188
<b>TỔNG CỘNG NGUỒN VỐN</b>	101.164.066	87.937.116

### BÁO CÁO KẾT QUẢ KINH DOANH

Đơn vị: Triệu đồng

CHỈ TIÊU	Năm 2019	Năm 2018
<b>TỔNG DOANH THU</b>	32.149.614	29.359.650
Doanh thu hoạt động bảo hiểm	25.451.556	21.507.292
Doanh thu hoạt động tài chính	6.669.577	7.818.255
Doanh thu hoạt động khác	28.481	34.104
<b>TỔNG CHI PHÍ</b>	31.045.196	28.403.271
Chi hoạt động bảo hiểm	25.100.736	23.097.322
Chi hoạt động tài chính	1.987.310	1.595.904
Chi bán hàng và quản lý doanh nghiệp	3.957.103	3.709.617
Chi hoạt động khác	47	428
<b>LỢI NHUẬN TRƯỚC THUẾ</b>	1.104.418	956.380
<b>THUẾ THU NHẬP DOANH NGHIỆP</b>	210.186	175.077
<b>LỢI NHUẬN SAU THUẾ</b>	894.232	781.303

### CÁC CHỈ TIÊU TÀI CHÍNH CƠ BẢN

CHỈ TIÊU	Năm 2019	Năm 2018
<b>CƠ CẤU TÀI SẢN</b>		
Tài sản cố định/Tổng tài sản (%)	0,50%	0,59%
Tài sản lưu động/Tổng tài sản (%)	23,64%	19,99%
<b>CƠ CẤU NGUỒN VỐN</b>		
Nợ phải trả/Tổng nguồn vốn (%)	94,84%	95,15%
Vốn chủ sở hữu/Tổng nguồn vốn (%)	5,16%	4,85%
<b>KHẢ NĂNG THANH TOÁN</b>		
Khả năng thanh toán nhanh (lần)	11,4 lần	9,8 lần
Khả năng thanh toán hiện hành (lần)	13,4 lần	11,9 lần
<b>TỶ SUẤT LỢI NHUẬN</b>		
Tỷ suất lợi nhuận trước thuế/Tổng tài sản (%)	1,09%	1,09%
Tỷ suất lợi nhuận sau thuế/Doanh thu thuần (%)	3,52%	3,64%
Tỷ suất lợi nhuận sau thuế/Nguồn vốn chủ sở hữu (%)	17,13%	18,34%

## BẢO VIỆT NHÂN THỌ - CÔNG TY BẢO HIỂM UY TÍN NHẤT THỊ TRƯỜNG

**Tổng Công ty Bảo Việt Nhân thọ** là doanh nghiệp bảo hiểm nhân thọ tiên phong khai mở thị trường từ năm 1996, trực thuộc Tập đoàn Bảo Việt, thuộc Bộ Tài chính. Đến nay, Bảo Việt Nhân thọ có mạng lưới hệ thống rộng khắp với 76 Công ty thành viên, 388 văn phòng khu vực, 17 văn phòng Tổng đại lý trên 63 tỉnh/thành, đã hoạch định kế hoạch tài chính và bảo vệ cho gần 16 triệu lượt khách hàng, chi trả quyền lợi bảo hiểm và đáo hạn lên đến gần 45.000 tỷ đồng.

Với những sản phẩm ưu việt và chất lượng dịch vụ tiêu chuẩn quốc tế, năm 2019, Bảo Việt Nhân thọ tiếp tục ghi nhận hoạt động kinh doanh hiệu quả thông qua các chỉ số tài chính đã được đơn vị kiểm toán xác nhận, khẳng định vị thế thương hiệu bảo hiểm nhân thọ quốc gia dẫn đầu thị trường:

- Tổng doanh thu đạt 32.150 tỷ đồng, tăng trưởng 9,5% so với cùng kỳ năm 2018. Trong đó, doanh thu hoạt động bảo hiểm đạt 25.452 tỷ đồng, tăng trưởng 18,3% so với cùng kỳ năm trước và tiếp tục giữ vững vị trí Số 1 thị phần doanh thu phí bảo hiểm năm 2019.
- Tổng số tiền chi trả quyền lợi bảo hiểm cho khách hàng: 7.458 tỷ đồng

## DOANH NGHIỆP BHNT THỰC HIỆN TRÁCH NHIỆM XÃ HỘI TỐT NHẤT

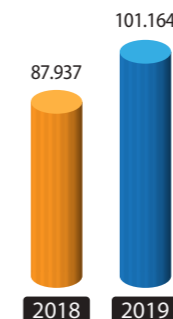
Bên cạnh các hoạt động kinh doanh tích cực, đầu tư công nghệ hiện đại để nâng cao chất lượng dịch vụ, Bảo Việt Nhân thọ cũng đầu tư vào các hoạt động lợi ích cộng đồng, mang đến các giá trị gia tăng cho khách hàng. Với sự tham gia của các bác sĩ trung ương giàu kinh nghiệm, chăm nang sức khỏe điện tử và Tổng đài chăm sóc sức khỏe miễn phí Bảo vệ Sức khỏe Việt đã được ra mắt, tư vấn nhanh chóng và tận tâm cho khách hàng các thông tin hữu ích về cuộc sống, sức khỏe.

Các hoạt động an sinh xã hội, khám bệnh miễn phí, hỗ trợ người nghèo, các địa phương khó khăn được thực hiện thường niên với quy mô toàn quốc. Đến hết năm 2019, Bảo Việt Nhân thọ đã đầu tư trở lại nền kinh tế số tiền gần 80 nghìn tỷ đồng thông qua mua trái phiếu chính phủ và thực hiện các khoản đầu tư khác.

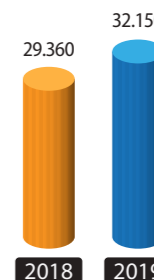
Với những nỗ lực không ngừng trong việc đóng góp vào sự an lành thịnh vượng của các gia đình Việt, Bảo Việt Nhân thọ đã vinh dự nhận Giải thưởng "**Doanh nghiệp BHNT có hoạt động trách nhiệm xã hội và phát triển cộng đồng tốt nhất Việt Nam năm 2019**" và tự hào dẫn đầu Top 10 "**Công ty bảo hiểm nhân thọ uy tín Việt Nam năm 2019**".

**Bảo Việt Nhân thọ trân trọng cảm ơn niềm tin của Quý khách hàng và các đối tác!**

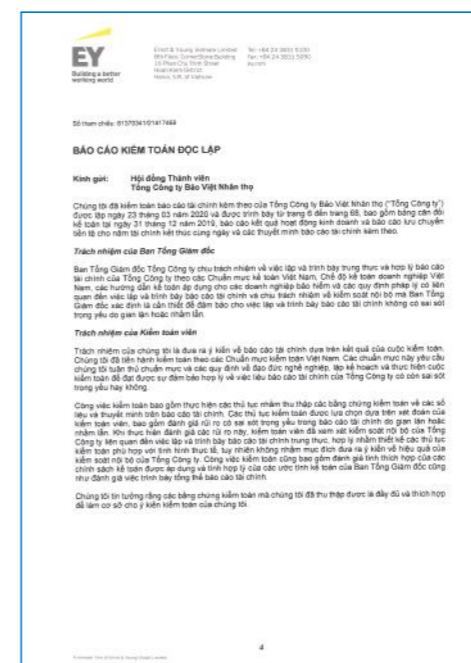
### TỔNG TÀI SẢN (tỷ đồng)



### TỔNG DOANH THU (tỷ đồng)



## BÁO CÁO CỦA KIỂM TOÁN ĐỘC LẬP



Ngày 31 tháng 03 năm 2020

**Tổng Giám đốc**



*[Signature]*

**Phạm Ngọc Sơn**

TỔNG CÔNG TY BẢO VIỆT NHÂN THỌ

Tầng 37, Keangnam Hanoi Landmark Tower, Đường Phạm Hùng, Quận Nam Từ Liêm, TP. Hà Nội

Tổng đài 1900 558899 nhánh số 4 | Fax (04) 3577 0958 | Email baovietnhantho@baoviet.com.vn | Website www.baovietnhantho.com.vn

**BAOVIET** Life

BẢO VIỆT NHÂN THỌ

NIỀM TIN VỮNG CHẮC, CAM KẾT VỮNG BỀN